

# ZR260HC 自走式土質改良機


## 機械状態のご説明



本体形式



本体写真




新品バッテリー24V (メンテフリー195G51)

バッテリー  
メンテフリーの為  
比重測定不可



バッテリー電圧 (E/G始動前)

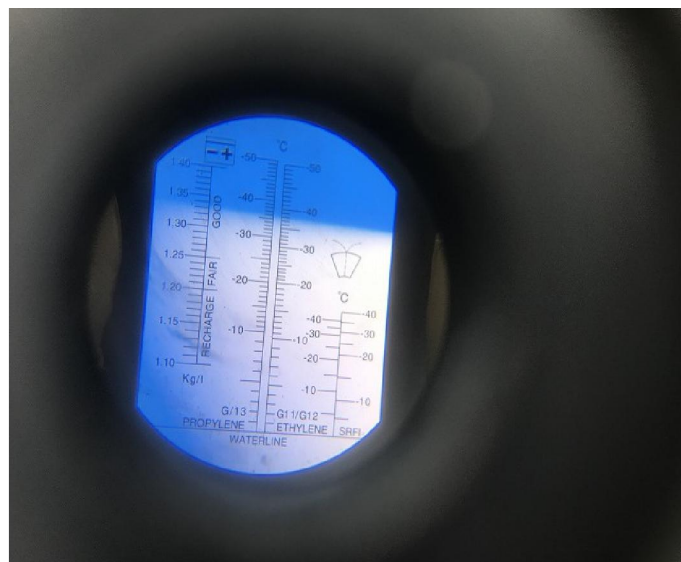


バッテリー電圧 (E/G始動後)






冷却水





LLC濃度(-35°C)



E/Gオイル



ラジエーター防塵網新品交換



デッキ下部ライト欠損の為取り付け






非常停止ボタン不良の為交換



圧縮ローラーラグ肉盛り補強

破碎ドラム製作



ビットフォルダー取り付け



# ZR260HC 自走式土質改良機

## 主な整備内容のご説明




ビット&ビットブロック取り付け



ドラムシャフト交換取り付け



ドラムベアリング左右交換



アンビル上下プレート交換




ZR260HC 自走式土質改良機  
整備内容の詳細



before



after



ベルコンモーターカバー凹み修正



ステップ変形修正






燃料エレメント交換




エアエレメント交換





エンジンオイル交換



オイルエレメント交換






黄色回転灯交換



スクリーンガードフレーム変形修正



破碎駆動ベルト交換



ドラムシャフトフランジ製作



## 整備項目一覧

エンジンオイル、エレメント交換  
燃料エレメント交換 エアーエレメント交換  
インジェクションポンプ燃料漏れ修理  
ラジエーター、オイルクーラーコア清掃  
破砕ドラム製作載せ替え ベアリング交換  
ベアリングオイル交換  
圧縮ローラーラグ肉盛り補強  
ベルコンモーターカバー変形修正  
投入フィーダーチェーン調整  
デッキ下部ライト取り付け  
破砕ドラム駆動ベルト交換  
ラジエーター防塵カバー交換  
非常停止ボタン交換  
黄回転灯交換  
スクリーンガードフレーム変形修正  
ステップ板金修正  
上下アンビルフレーム交換  
ドラムウェイトバランス調整

